




a label of atmh

PRÄZISIONSSCHWEISSTISCH

INFORMATIONSKATALOG

KONTAKT


Tel : +49 2333 / 403 43 74
kontakt@atmh.de
www.gerdwolff.com

A blue silhouette map of the Ennepetal region is positioned in the bottom right corner of the page, partially overlapping the address text.

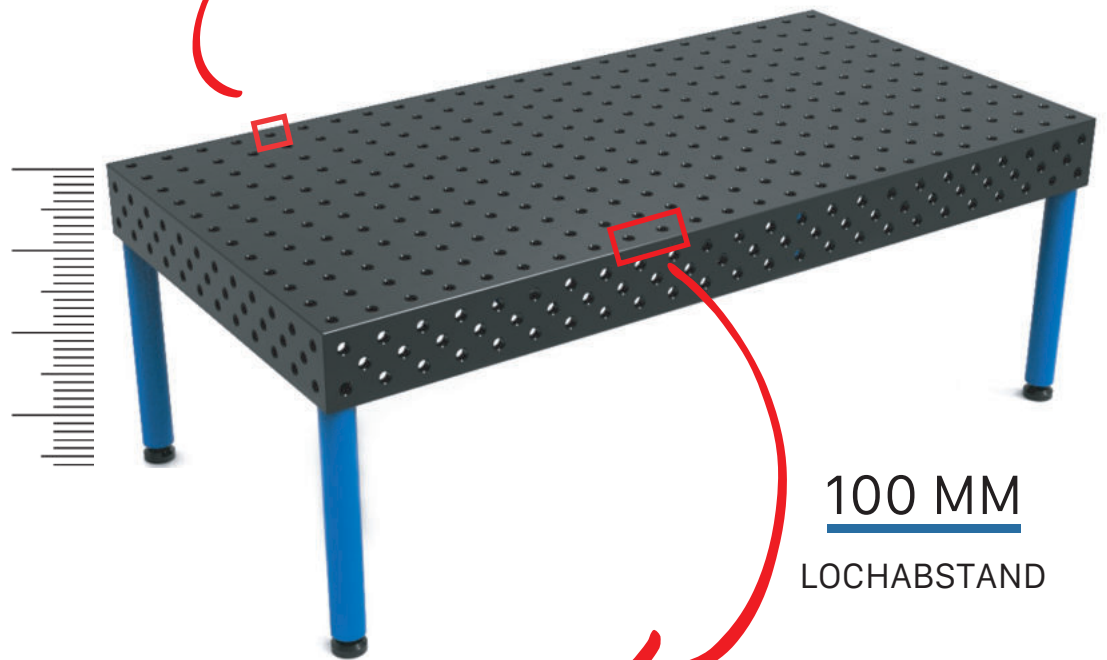
SCHARPENBERGERSTRASSE
96-98
58096, ENNEPETAL

AUFBAU


28 MM
LOCHDURCHMESSER



820 - 865 MM
ARBEITSHÖHE
DURCH
HÖHENVERSTELLBARE
STANDBEINE



100 MM
LOCHABSTAND



FEINSKALIERUNG

FÜR PRÄZISE &
SCHNELLERE
ARBEITSVORGÄNGE

VORTEILE DES GASNITRIERENS

02

GASNITRIERPROZESS 3 TAGE

ERHÖHUNG DER
KORROSIONSBESTÄNDIGKEIT

ANHAFTUNGSSCHUTZ
VON
SCHWEISSSPRITZERN

ERHÖHUNG DER
DAUERBRUCHFESTIGKEIT

ERHÖHUNG DER
SCHWINGFESTIGKEIT

MAXIMALE
BELASTUNG

SCHWEISSTISCHE + ZUBEHÖR (AUSWAHL)

